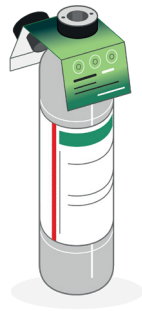



Cómo devolver de forma segura las Botellas Experis® Eco vacías.

Obligatorio:

Tapón de despresurización, etiqueta de envío y paquete adecuado.



+



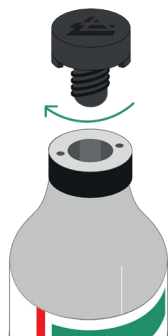
x1



x1

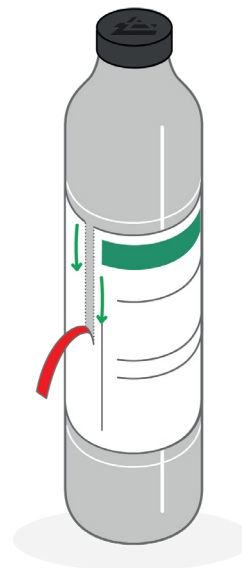
1

Paso uno Preparación de la botella



Asegúrate de que el recipiente esté VACÍO; introduce la llave de despresurización.

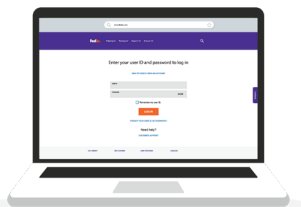
Nota: Esto debe realizarse en un área bien ventilada.



Retira todas las etiquetas; tira hacia abajo de la tira roja perforada.

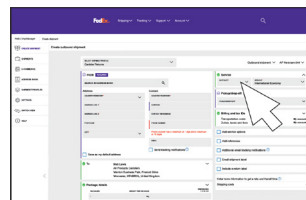
2

Paso dos Solicita la etiqueta de envío de devolución gratuita



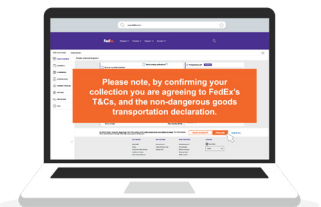
Accede al sitio web de FedEx.

Inicia sesión con el nombre de usuario y la contraseña proporcionados por CarbuROS Metálicos.



Introduce la información de recogida;

- Nombre, número de teléfono y correo electrónico de contacto
- Confirma el número de botellas
- Selecciona la fecha y la hora de recogida

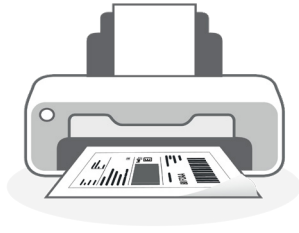


Haz clic en "Finalise" (Finalizar) para confirmar la recogida.

Nota: En este punto, acepta los términos y condiciones de FedEx y la declaración de transporte de mercancías no peligrosas.

3

Paso tres Envía el paquete



Imprime la etiqueta de envío de devolución.



Utiliza un paquete adecuado para embalar las botellas para el envío.



Asegúrate de retirar todas las etiquetas y marcas anteriores.
Pega la etiqueta de envío de FedEx en el exterior del paquete.



FedEx recogerá el paquete



y lo devolverá a Carbuos Metálicos para su reutilización.

Gracias por utilizar este servicio más respetuoso con el medio ambiente.



Para más información por favor contáctenos en:

Carbuos Metálicos, S.A.

T 930 009 960

oferta@carbuos.com



tell me more
carbuos.com

